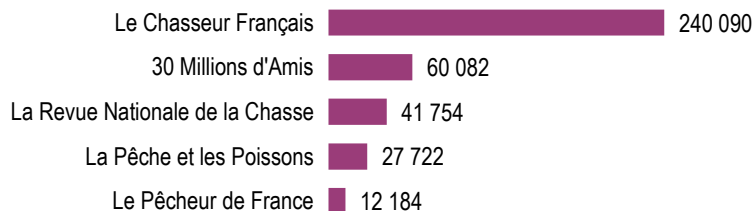


PODIUM

Les plus fortes diffusions ACPM/OJD 2017 - Diffusion France Payée par numéro



PERFORMANCES

Total de la diffusion ACPM/OJD 2017

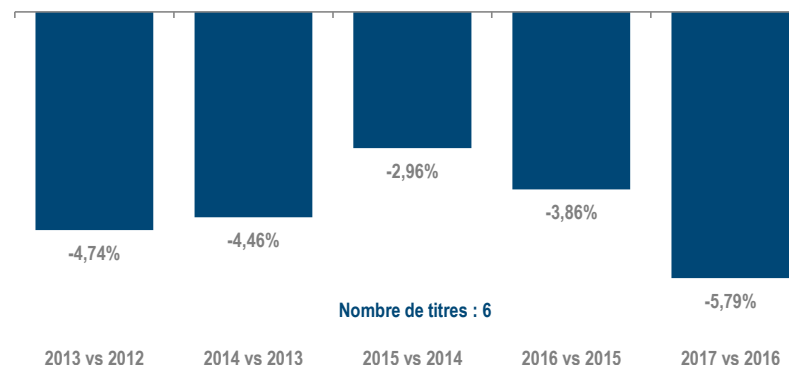
	France	Etranger	France + Etranger
Diffusion payée	4 552 076	48 434	4 600 510
Répartition	98,95%	1,05%	
Diffusion non payée	86 111	1 787	87 898
Diffusion Totale	4 638 187	50 221	4 688 408

Répartition de la diffusion France payée ACPM/OJD 2017

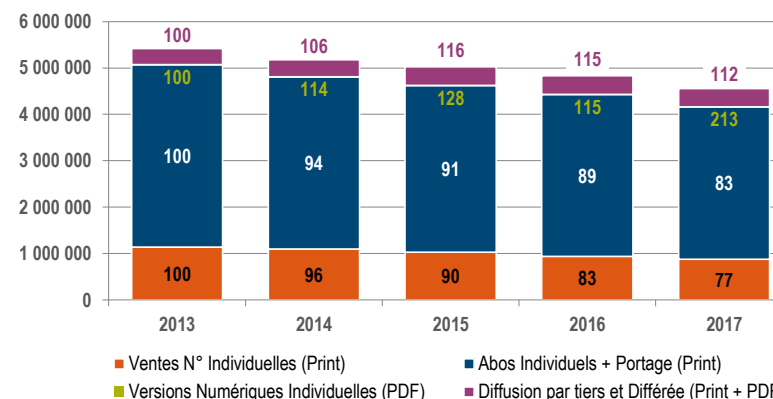
		France
Ventes Individuelles (Print)		878 093
	par Tiers (Print)	83 000
Abonnements Individuels (Print)		3 232 335
	par Tiers (Print)	9 302
	Portage (Print)	42 749
Versions Numériques Individuelles (PDF)		10 003
	par Tiers (PDF)	207 909
Diffusion Différée Payée (Print)		88 685

EVOLUTIONS

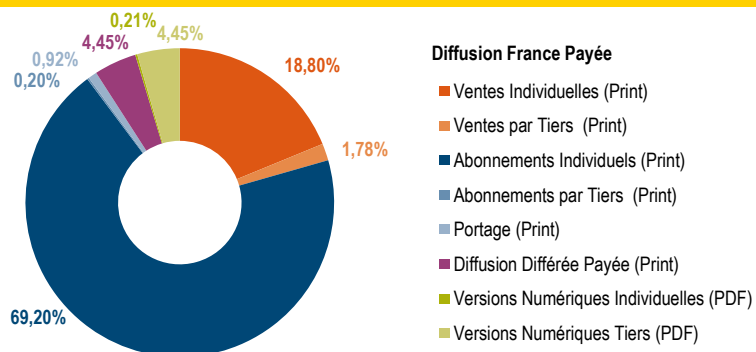
Evolution annuelle sur 5 ans - ACPM/OJD - Diffusion France Payée



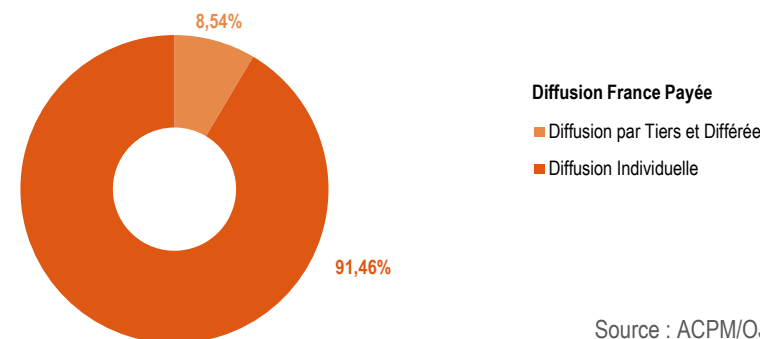
Evolution des types de diffusion - ACPM/OJD - Diffusion France Payée



Répartition par canal de diffusion ACPM/OJD



Répartition ACPM/OJD Diffusion Individuelle - Diffusion par Tiers et Différée



PRESSE DE LA CHASSE, DE LA PECHE, DE LA NATURE ET DES ANIMAUX 2017

30 Millions d'Amis

Le Chasseur Français

La Pêche et les Poissons

Pêche Mouche

Le Pêcheur de France

La Revue Nationale de la Chasse